

LIGNO Akustik light 3S33, Profil 625-12-4, d = 33 mm

Aufbauhöhe 233 mm

Lignotrend Produktions GmbH

Messung der Schallabsorption im Hallraum gemäß
DIN EN ISO 354

Prüfbericht Nr. BAE 14-330-11

| | |
|-----------------|---|
| Auftraggeber: | Lignotrend Produktions GmbH Landstraße 25 79809 Weilheim-Bannholz |
| Bearbeiter: | Dipl.-Ing. (FH) Bernd Fiedler |
| Prüfdatum: | 30.07.2014 |
| Berichtsdatum: | 13.08.2014 |
| Berichtsumfang: | insgesamt 12 Seiten davon 5 Seiten Textteil, 2 Seiten Anlage A 3 Seiten Anlage B 1 Seite Anlage C 1 Seite Anlage D |

Inhaltsverzeichnis:

| | |
|--|---|
| 1. Aufgabenstellung..... | 3 |
| 2. Prüfobjekt und Messbedingungen..... | 3 |
| 3. Durchführung der Messung | 4 |
| 4. Messergebnisse | 5 |
| 5. Abschließende Bemerkung | 5 |

| | | |
|-----------|-----------------------|---------|
| Anlage A: | Prüfzeugnisse | A01-A02 |
| Anlage B: | Fotos und Zeichnungen | B01-B03 |
| Anlage C: | Tabellen | C01 |
| Anlage D: | Prüfmittel | D01 |

1. Aufgabenstellung

Im Auftrag der Firma Lignotrend Produktions GmbH ist die Schallabsorption des Produktes „LIGNO Akustik light 3S33, Profil 625-12-4, d = 33 mm“, nach ISO 354 zu bestimmen.

2. Prüfobjekt und Messbedingungen

Das Prüfmaterial wurde am 30.07.2014 durch Mitarbeiter der Firma Lignotrend im Prüfstand aufgebaut.

Zur Montage wurde ein umlaufender, ca. 20 mm dicker Umfassungsrahmen aus einer Einschichtplatte eingesetzt.

Die zu prüfenden Module wurden stumpf gestoßen verlegt.

Der Prüfaufbau wurde als Typ E nach Anhang B.4 zu DIN EN ISO 354 erstellt.

Der geprüfte Aufbau war wie folgt (Aufbau von oben nach unten):

| | |
|---------|--|
| Aufbau: | „LIGNO Akustik light 3S33, Profil 625-12-4, d = 33 mm“ |
| 33 mm | Akustikmodul Sichtseite: geschlitzt Schlitzbreite: 4 mm, Schlitzabstand: 12 mm, freier Querschnitt: 25 % Querlage zu 70 % mit Holzweicherfaser Gutex Thermosafe, d = 20 mm Strömungswiderstand: 100 kPa*s/m ³ |
| 30 mm | Bedämpfung aus Thermo-Hanf PREMIUM, Fa. Hock, WLG 040 Längenbezogener Strömungswiderstand: 3 kPa*s/m ² |
| 170 mm | Tragkonstruktion Distanzhalter U*psi 200 Hallraumboden |
| 233 mm | Gesamtaufbauhöhe |

Fugen zwischen Umfassungsrahmen und Platten sowie zwischen Umfassungsrahmen und Hallraumboden wurden luftdicht abgelebt. Die sechs Einzelelemente im Format 2920 mm x 625 mm wurden stumpf gestoßen.

Die Prüffläche betrug 10,95 m².

Einzelheiten zu der geprüften Konstruktion zeigen die Fotos in Anlage B.

3. Durchführung der Messung

Die Messung wurde nach DIN EN ISO 354 „Messung der Schallabsorption in Hallräumen“, Ausgabe 2003, durchgeführt und ausgewertet. Die Messung fand am 30.07.2014 im Hallraum der Fa. BAE Fiedler in Wächtersbach statt. Der Hallraum weist ein Volumen von 204,6 m³ auf. Die Grundfläche beträgt 46,6 m². Die Gesamtraumoberfläche beträgt 209,3 m².

Es wurden insgesamt 12 Messungen an 6 Mikrofonstandorten und 2 Lautsprecherpositionen durchgeführt.

Zur Erhöhung der Diffusität sind 7 Diffusoren mit einem Flächenanteil von 1,25 m² bis 3,1 m² unregelmäßig in den Hallraum verteilt, gekrümmt aufgehängt. Die Gesamtoberfläche der Diffusoren beträgt ca. 19,38 m².

Als Prüfsignal wurde rosa Rauschen verwendet.

Die klimatischen Verhältnisse bei den Messungen sind dem Prüfzeugnis, Anlage A, zu entnehmen.

Die Nachhallzeiten mit und ohne Probe sind der Anlage C zu entnehmen.

Für die Messungen wurden die in der Anlage D aufgeführten Prüfmittel verwendet.

4. Messergebnisse

Die Messergebnisse sind in den Anlagen A in den Prüfzeugnissen dargestellt.

Zusätzlich zu den Schallabsorptionsgraden α_s in den einzelnen Terzbändern sind die aus diesen berechneten praktischen Schallabsorptionsgrade α_p in Oktavbändern angegeben.

Aus den praktischen Schallabsorptionsgraden α_p von 250 Hz bis 4000 Hz wird der bewertete Schallabsorptionsgrad α_w als Einzahlangabe ermittelt.

Der praktische und der bewertete Schallabsorptionsgrad wurden nach DIN EN ISO 11654 „Schallabsorber für die Anwendung in Gebäuden, Bewertung der Schallabsorption“, Ausgabe Juli 1997, berechnet.

Weiterhin wird in der Anlage A01 der NRC (noise reduction coefficient) sowie der SAA (sound absorption average) Wert als Einzahlangabe entsprechend der ASTM C 423-09a:2009 angegeben.


5. Abschließende Bemerkung

Dieser Prüfbericht darf nur in seiner Gesamtheit, einschließlich aller Anlagen, vervielfältigt, gezeigt oder veröffentlicht werden. Die Veröffentlichung von Auszügen bedarf der schriftlichen Zustimmung durch BAE Fiedler.



Dipl.-Ing. (FH) Bernd Fiedler
Beratender Ingenieur

Schallabsorptionsgrad nach ISO 354:2003



Messung der Schallabsorption im Hallraum

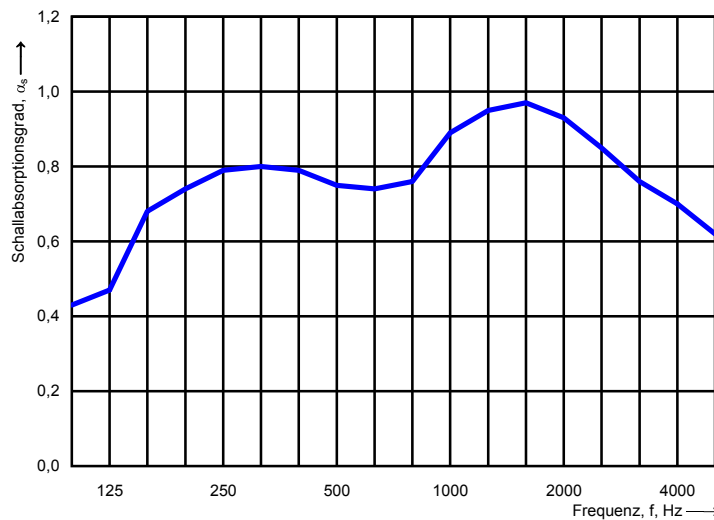
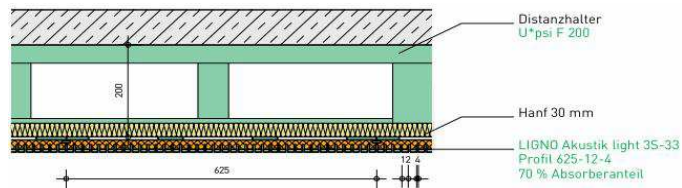
Büro für Akustik & Engineering

Auftraggeber: Lignotrend Produktions GmbH Prüfdatum 30.07.2014
 Aufbau: von oben nach unten:
 LIGNO Akustik light 3S33, Profil 625-12-4, d = 33 mm
 Querlage zu 70 % mit Holzweicherfaser Gutex Thermosafe, d = 20 mm
 auf Tragkonstruktion 200 mm Höhe, U*psi F 200 mit Hinterlegung Thermo-Hanf, d = 30 mm
 Umfassungsrahmen aus 20 mm Einschichtplatte
 Hallraumboden

Objekt: Gesamtaufbau 233 mm
 LIGNO Akustik light 3S33, Profil 625-12-4, d = 33 mm
 mit Bedämpfung Holzweicherfaser Gutex Thermosafe, d = 20 mm, WLG 037
 zusätzliche Bedämpfung aus Thermo-Hanf PREMIUM, Fa. Hock, d = 30 mm, WLG 040

| | | | | | | | |
|----------------------------|----------------------|----------------|----------------------------|-------------|--------------------------|----------------------------|-----------|
| Fläche des Prüfmateri-als: | 10,95 m ² | Hallraum leer: | Relative Luftfeuchtigkeit: | 60,0 % | Hallraum mit Prüfobjekt: | Relative Luftfeuchtigkeit: | 65,0 % |
| Volumen des Hallraums: | 204,6 m ³ | Temperatur: | 24,8 °C | Temperatur: | 24,7 °C | Luftdruck: | 101,7 kPa |
| | | Luftdruck: | 101,4 kPa | Luftdruck: | 101,7 kPa | | |

| Frequenz f [Hz] | α_s |
|-----------------------|------------|
| 100 | 0,43 |
| 125 | 0,47 |
| 160 | 0,68 |
| 200 | 0,74 |
| 250 | 0,79 |
| 315 | 0,80 |
| 400 | 0,79 |
| 500 | 0,75 |
| 630 | 0,74 |
| 800 | 0,76 |
| 1000 | 0,89 |
| 1250 | 0,95 |
| 1600 | 0,97 |
| 2000 | 0,93 |
| 2500 | 0,85 |
| 3150 | 0,76 |
| 4000 | 0,70 |
| 5000 | 0,62 |



| Einzahlbewertung NRC und SAA gemäß ASTM C423 | |
|--|------|
| NRC: | 0,85 |
| SAA: | 0,83 |

Nr. des Prüfberichtes: BAE 14-330-11

Anlage A01


Datum 13.08.2014

B. Fiedler

Unterschrift Dipl.-Ing. (FH) Bernd Fiedler



Schallabsorptionsgrad nach ISO 11654



Messung der Schallabsorption im Hallraum

Büro für Akustik & Engineering

Auftraggeber: Lignotrend Produktions GmbH

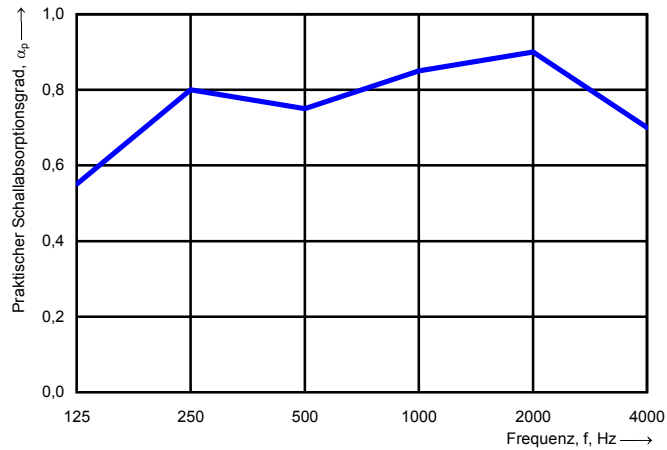
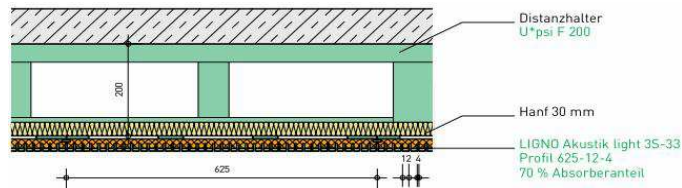
Prüfdatum: 30.07.2014

Aufbau: von oben nach unten:
 LIGNO Akustik light 3S33, Profil 625-12-4, d = 33 mm
 Querlage zu 70 % mit Holzweicherfaser Gutex Thermosafe, d = 20 mm
 auf Tragkonstruktion 200 mm Höhe, U*psi F 200 mit Hinterlegung Thermo-Hanf, d = 30 mm
 Umfassungsrahmen aus 20 mm Einschichtplatte
 Hallraumboden

Objekt: Gesamtaufbau 233 mm
 LIGNO Akustik light 3S33, Profil 625-12-4, d = 33 mm
 mit Bedämpfung Holzweicherfaser Gutex Thermosafe, d = 20 mm, WLG 037
 zusätzliche Bedämpfung aus Thermo-Hanf PREMIUM, Fa. Hock, d = 30 mm, WLG 040

Relative Luftfeuchtigkeit: 60 %
 Temperatur: 24,8 °C
 Fläche des Prüfmateri als: 10,95 m²
 Volumen des Hallraums: 204,6 m³

| Frequenz f [Hz] | α_p |
|-----------------------|------------|
| 125 | 0,55 |
| 250 | 0,80 |
| 500 | 0,75 |
| 1000 | 0,85 |
| 2000 | 0,90 |
| 4000 | 0,70 |



Bewerteter Schallabsorptionsgrad nach ISO 11654
 $\alpha_w = 0,80$
 Absorberklasse: B



Nr. des Prüfberichtes: BAE 14-330-11

Anlage A02

Datum: 13.08.2014

B. Fiedler

Unterschrift: Dipl.-Ing. (FH) Bernd Fiedler

„LIGNO Akustik light 3S33, Profil 625-12-4, d = 33 mm“

Bild 1: Ansicht Tragkonstruktion mit Bedämpfung



Bild 2: Gesamtansicht



Bild 3: Detailansicht Oberfläche



Bild 4: Grundriss Hallraum mit Rahmen

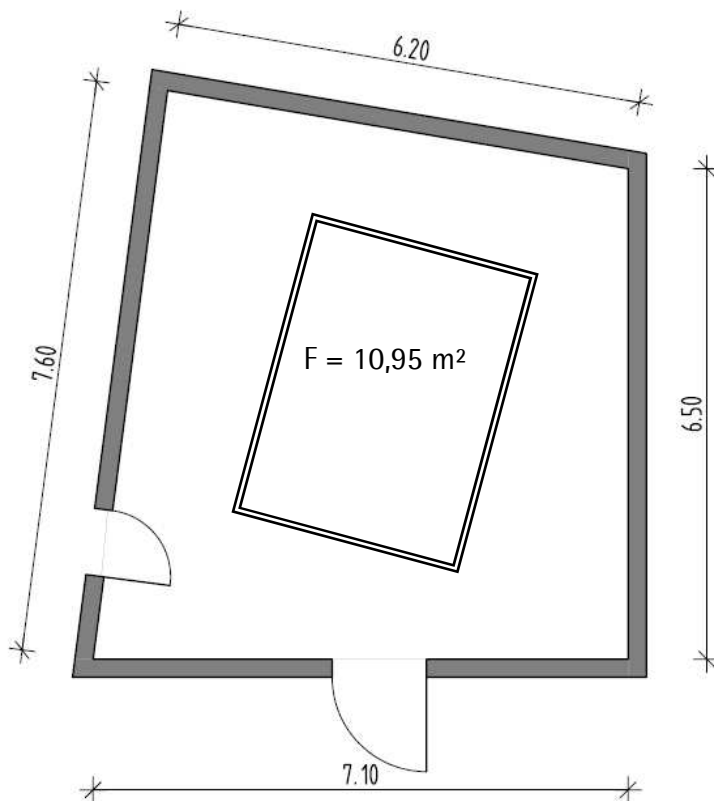
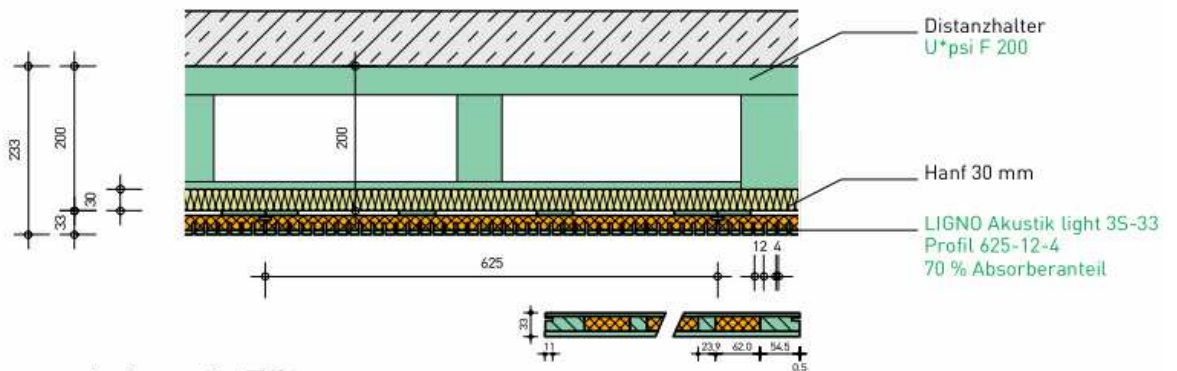
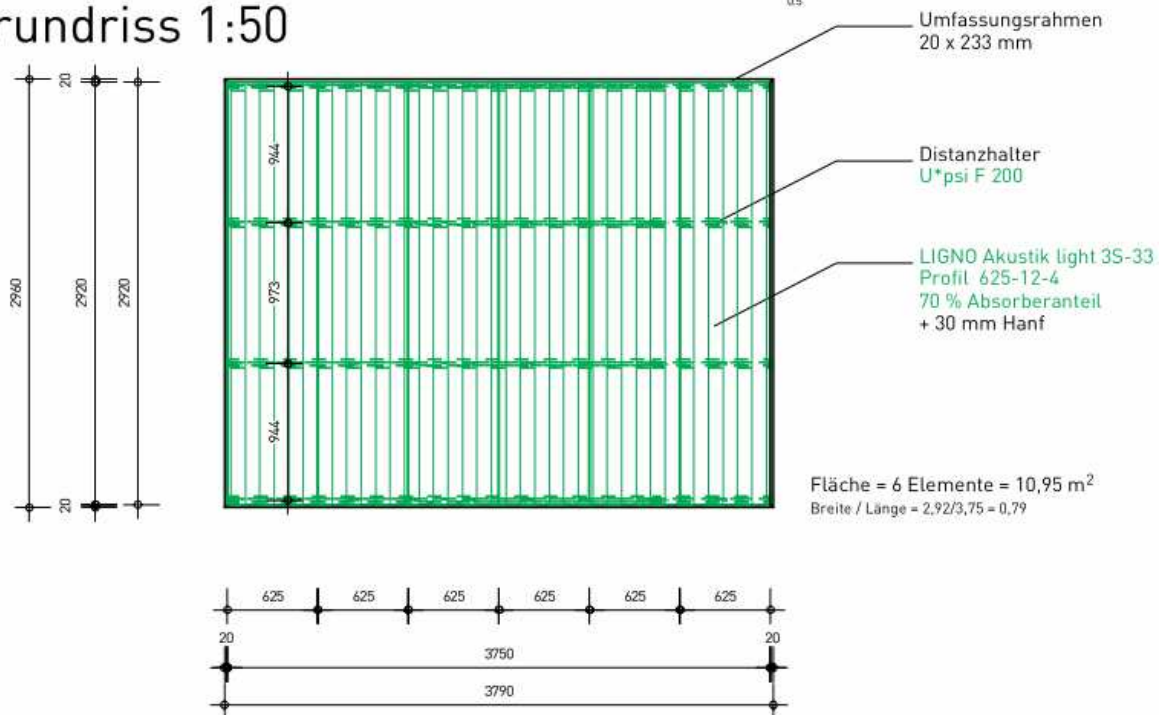


Bild 5: Prüfaufbau (Herstellerangabe)

Schnitt 1:10 (Prinzip)



Grundriss 1:50



| Frequenz [Hz] | T1 ohne Probe [s] | T2 mit Probe [s] |
|------------------|-------------------------|------------------------|
| 100 | 9,39 | 4,01 |
| 125 | 8,60 | 3,67 |
| 160 | 7,94 | 2,85 |
| 200 | 7,83 | 2,67 |
| 250 | 7,30 | 2,49 |
| 315 | 6,60 | 2,38 |
| 400 | 6,32 | 2,36 |
| 500 | 6,52 | 2,47 |
| 630 | 6,61 | 2,50 |
| 800 | 6,44 | 2,44 |
| 1000 | 6,27 | 2,17 |
| 1250 | 5,59 | 2,01 |
| 1600 | 5,12 | 1,92 |
| 2000 | 4,71 | 1,91 |
| 2500 | 4,24 | 1,93 |
| 3150 | 3,73 | 1,92 |
| 4000 | 3,16 | 1,83 |
| 5000 | 2,60 | 1,71 |

Prüfmittel

| Bezeichnung | Hersteller | Typ | Serien-Nr. |
|-----------------------|------------|--------------|------------|
| Schallpegelanalysator | Norsonic | Typ 140 | 1403383 |
| Mikrofon | Behringer | ECM 8000 | 0902332118 |
| Mikrofon | Behringer | ECM 8000 | 0903089118 |
| Mikrofon | Behringer | ECM 8000 | 0903083118 |
| Mikrofon | Behringer | ECM 8000 | 0903086118 |
| Mikrofon | Behringer | ECM 8000 | 0903079118 |
| Mikrofon | Behringer | ECM 8000 | 0903084118 |
| Zonemixer | Behringer | ZMX 8210 | |
| Leistungsverstärker | Crown | Typ Xti 1000 | 8001517519 |
| Dodekaeder | Norsonic | Typ Nor229 | 35001 |
| Software | Norsonic | Nor-Build | 719 |